
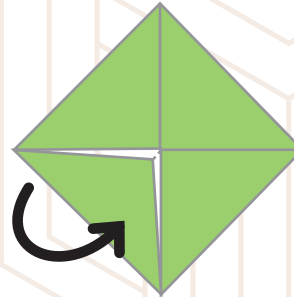
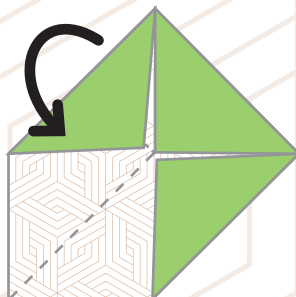
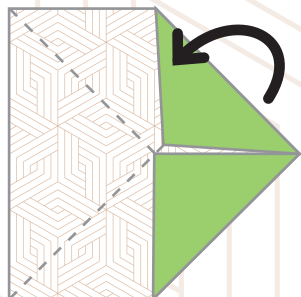

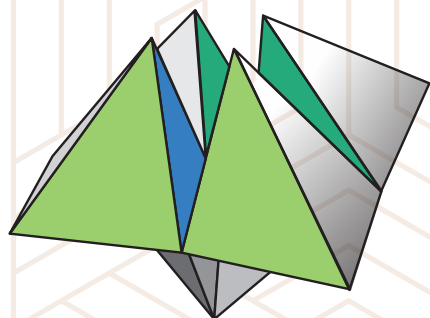
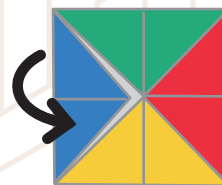
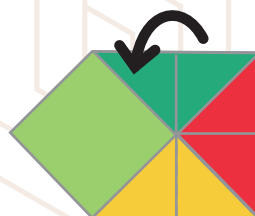
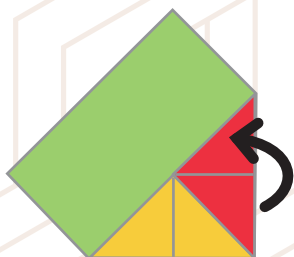
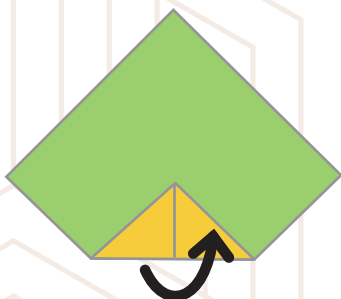


Faire des plis en diagonale

La cocotte en papier (appelé aussi salière ou coin-coin) est un jeu enfantin.



Retourner l'ouvrage



Les règles du jeu de la cocotte :

- > Une fois votre pliage terminé, glissez votre pouce et votre index de chaque main, de chaque côté de la cocotte.
- > Fermez totalement la cocotte, les quatre doigts sont regroupés.
- > Demandez à un ami de choisir un chiffre, disons entre 1 et 10.
- > Séparez les deux pouces des deux index, ça compte pour 1.
- > Rapprochez vos quatre doigts, séparez maintenant l'index et le pouce de gauche d'un côté et l'index et le pouce de droite de l'autre, ça compte pour 2.
- > Et ainsi de suite, jusqu'au chiffre annoncé par votre ami.
- > Là, vous ne bougez plus les doigts et vous pouvez alors demander à votre ami de choisir parmi les quatre faces qu'il voit au centre de la cocotte.
- > Dépliez le jeu pour poser la question et voir la réponse.